


Installation manual

MCX Cooler kit

Arctic Cat Catalyst 600 / 858



MC Xpress AB

Norra Altermvägen 821

94592 Altersbruk

Sweden

-Supreme of the extreme



Börja med att ta loss sidokåpor, huv, sadel och tank.

Sug gärna ur kylvätskan som finns inne i expansionskärlet som sitter monterad på vänster sida av motorn.

Demontera sedan expansionskärlet och ta loss tändspolen från expansionskärlet.



Borra ur niten som fäster expansionskärlet.




Säkringsdosan måste lossas för att ge plats åt kylaren och kan senare fästas med buntband på lämpligt sätt.




Montera kylaren på höger sida av skotern



Nedre infästning av kylare




Övre infästning av kylare




Montera de båda längre slangarna som ingår i kitet.

Montera även fast tändspolen enligt bilden.







Anslut
strömkabel till
kylarkit här